

悠乐芳 APP 操作手册

APP 下载地址:

<http://app.youlefang.com/yl.html>

或:



一、新会员如何登陆？

1、打开 APP，输入正确的编号及密码：



2、点击“登陆”按钮即可登陆会员首页：



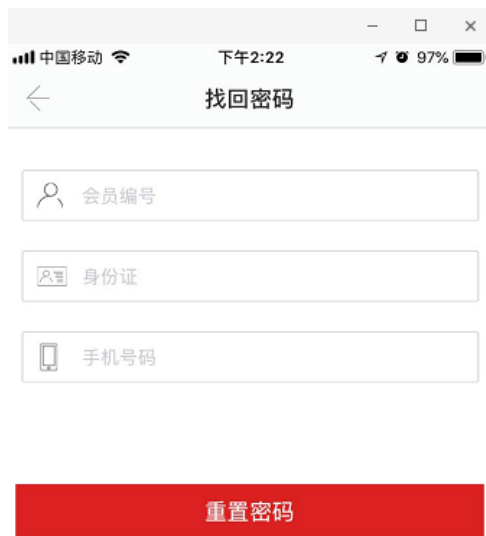
二、会员忘记密码如何找回？

1、点击首页“忘记密码”按钮：



2、根据页面提示框内容分别填写：会员编号、证件号码、手机号码；（温馨提示：用户账号、证件号码、手机号码需与注册时填写的信息一致方可通过短信找回密码）

3、信息填写无误后按“重置密码”按钮；



The screenshot shows a mobile application interface for password recovery. At the top, the status bar displays '中国移动' (China Mobile), the time '下午2:22', and battery level '97%'. The app's title bar shows a back arrow and the text '找回密码' (Recover Password). Below the title bar are three input fields: the first is labeled '会员编号' (Member ID) with a person icon, the second is labeled '身份证' (ID Card) with an ID card icon, and the third is labeled '手机号码' (Mobile Number) with a mobile phone icon. At the bottom of the form is a prominent red button with the text '重置密码' (Reset Password).

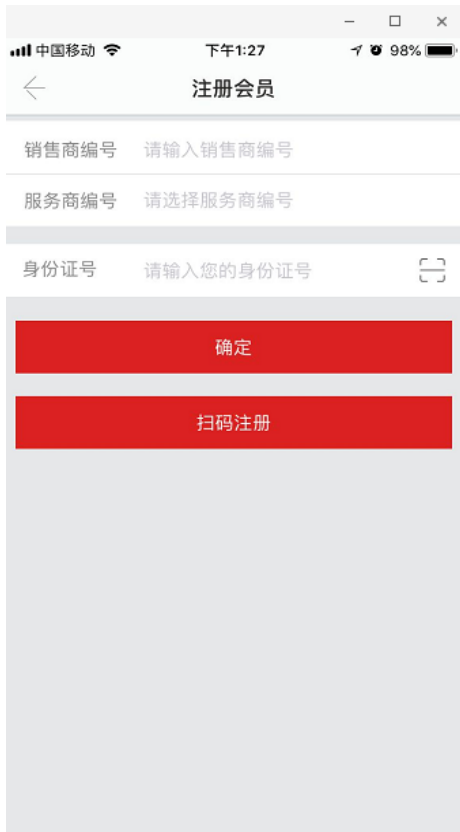
4、请注意查收短信，系统将重置密码发送到您手机上。

三、如何注册新会员？

1、快速注册 ①点击首页“注册会员”按钮：



②进入注册会员的操作页面,在页面中正确填写新会员的相关信息,点击“提交注册”按钮:



说明：如果未填写销售商编号和服务商编号，系统默认为“公司”，如果填写销售商编号和服务商编号，系统按填写信息正常注册。

③点击提交注册完成之后，系统会弹出更新成功页面之后点击“确认”按钮；

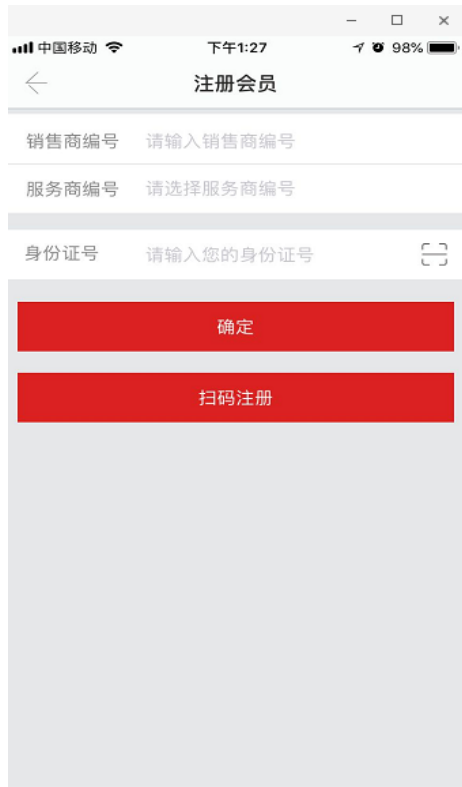
④系统弹出新注册会员的相关信息，请 **谨记会员编号** 及其它相信信息，方便以后操作使用。

2、他人代注册：

①进入 APP，点击“注册会员”，可通过该菜单进行新会员注册；



②进入注册会员的操作页面，在页面中正确填写新会员的相关信息，点击“确定”按钮：



③系统弹出新注册会员的相关信息,请 **谨记会员编号** 及其它相信信息,方便以后操作使用。

四、新会员如何报单？

1、点击“查看更多产品分类”，可查看不同订单类型，不同产品信息；



2、点击“芳香单-香熏类”产品，可查看到芳香单，点击“订购单-香熏类”产品，可查看到早鸟套装（9月1日后展示PSK套装）



说明：会员第一次订购只可订购早鸟套装或 PSK 套装和馆主套装，第二次及以后订购，可订购扩香机及其他单品精油。

3、将所需商品点击加入购物车（如需了解商品详细情况可阅读产品介绍）：



4、进入购物车确认商品无误后，点击“购买”按钮：



5、输入收货地址，确认无误后，点击“确认订单”，系统自动生成订单：

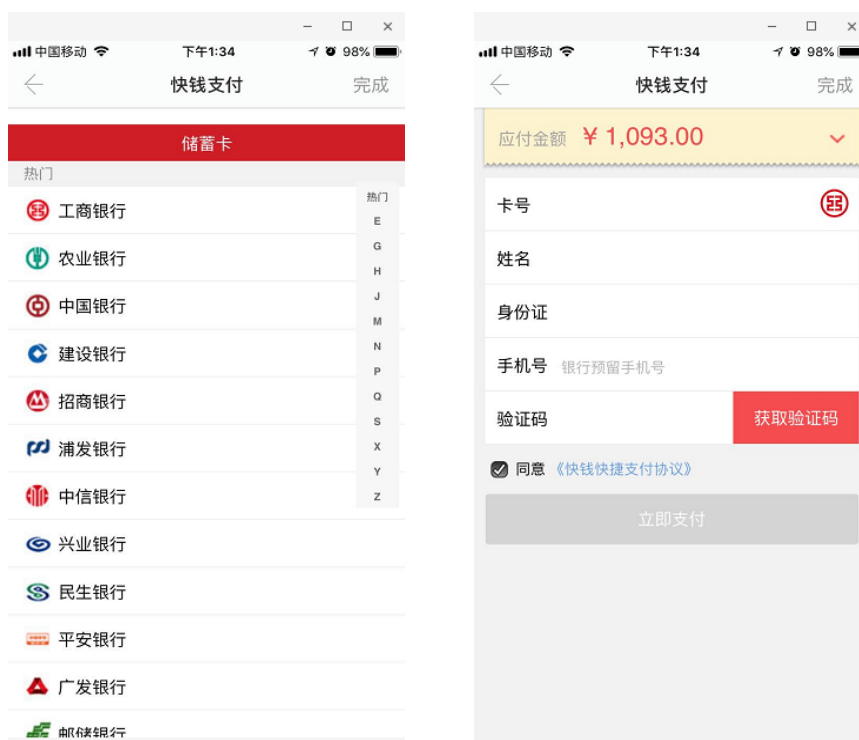


五、如何支付订单？

1、点击“支付”按钮，可选择“电子存折支付”或是“第三方支付”：



2、选择第三方快钱支付：跳转选择银行，输入银行卡号和密码，进行支付：



六、订单查询？

1、进入会员系统，点击“订单”，可查看所有订单记录：

